

AGREGADOS TURÍSTICOS DO CEARÁ

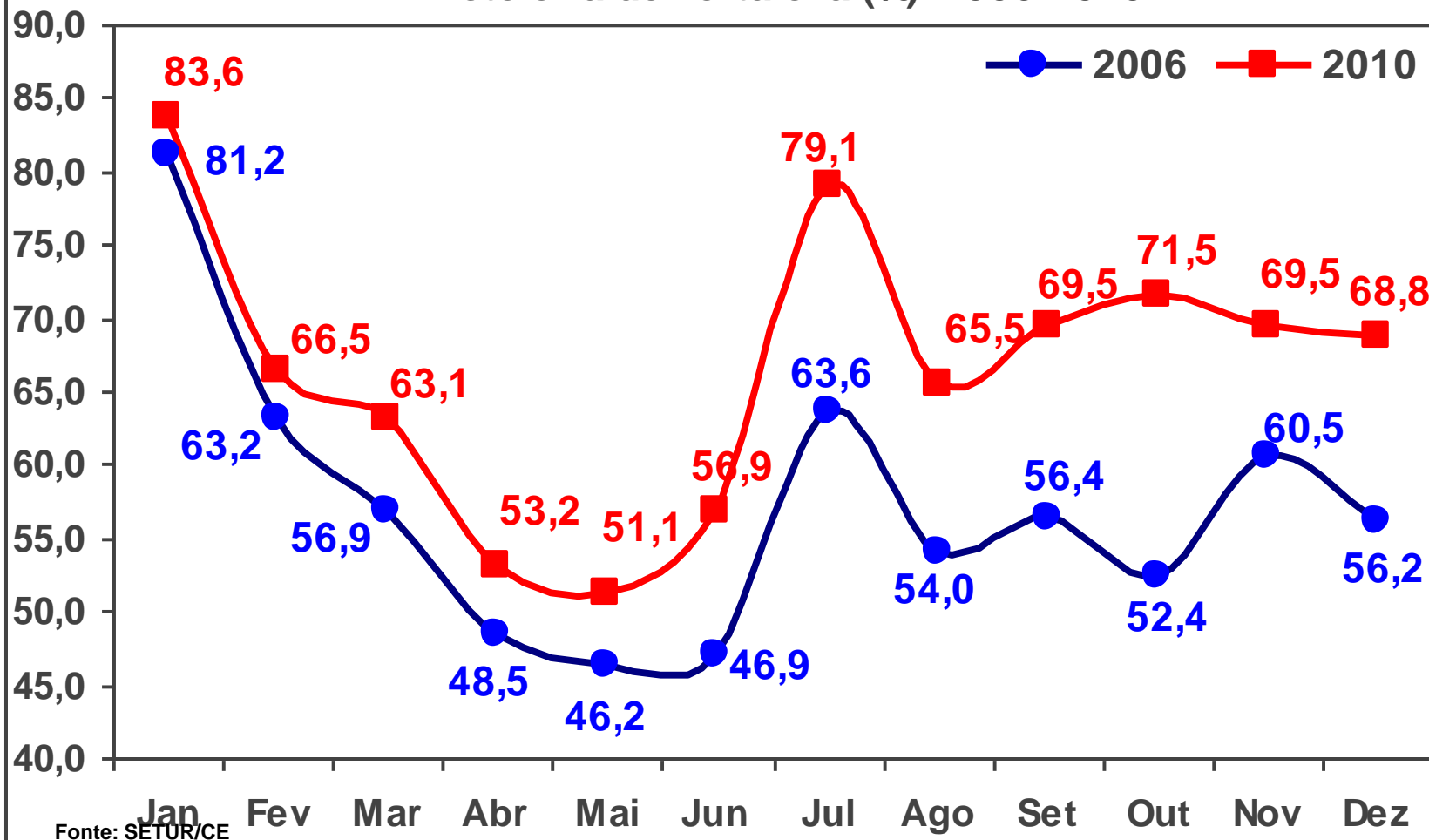
Agregados	Período		Variações(%)	
	2006	2010	Total	Anual
Demanda Turística Via Fortaleza	2.062.493	2.726.092	32,2	7,2
Demanda Hoteleira de Fortaleza	1.082.274	1.465.688	35,4	7,9
Taxa de ocupação hoteleira (%)	57,4	66,5	15,9	3,7
Receita Turística Direta (R\$ milhões)	2.496,9	4.061,9	62,7	12,9
Renda Gerada (R\$ milhões)	4.369,6	7.108,3	62,7	12,9
. Impacto sobre o PIB (%)	9,4	10,5	11,7	2,8
. Impacto no Setor Serviços (PIB)	13,9	14,5	3,9	1,0
Oferta Hoteleira no Ceará (UHs)	24.294	26.713	10,0	2,4
Movimento no Aeroporto (mil Pax)	2.950	5.459	85,1	16,6

Fonte: SETUR/CE

Nota: a) O Impacto sobre o PIB é obtido pela relação entre a Receita Turística e o PIB; b) A receita é obtida pelo produto entre gasto percapita e demanda turística via Fortaleza; e c) O multiplicador dos gastos turísticos utilizado foi 1,75

SAZONALIDADE DA TAXA DE OCUPAÇÃO HOTELEIRA

Sazonalidade da Taxa de Ocupação da Rede
Hoteleira de Fortaleza (%): 2006-2010



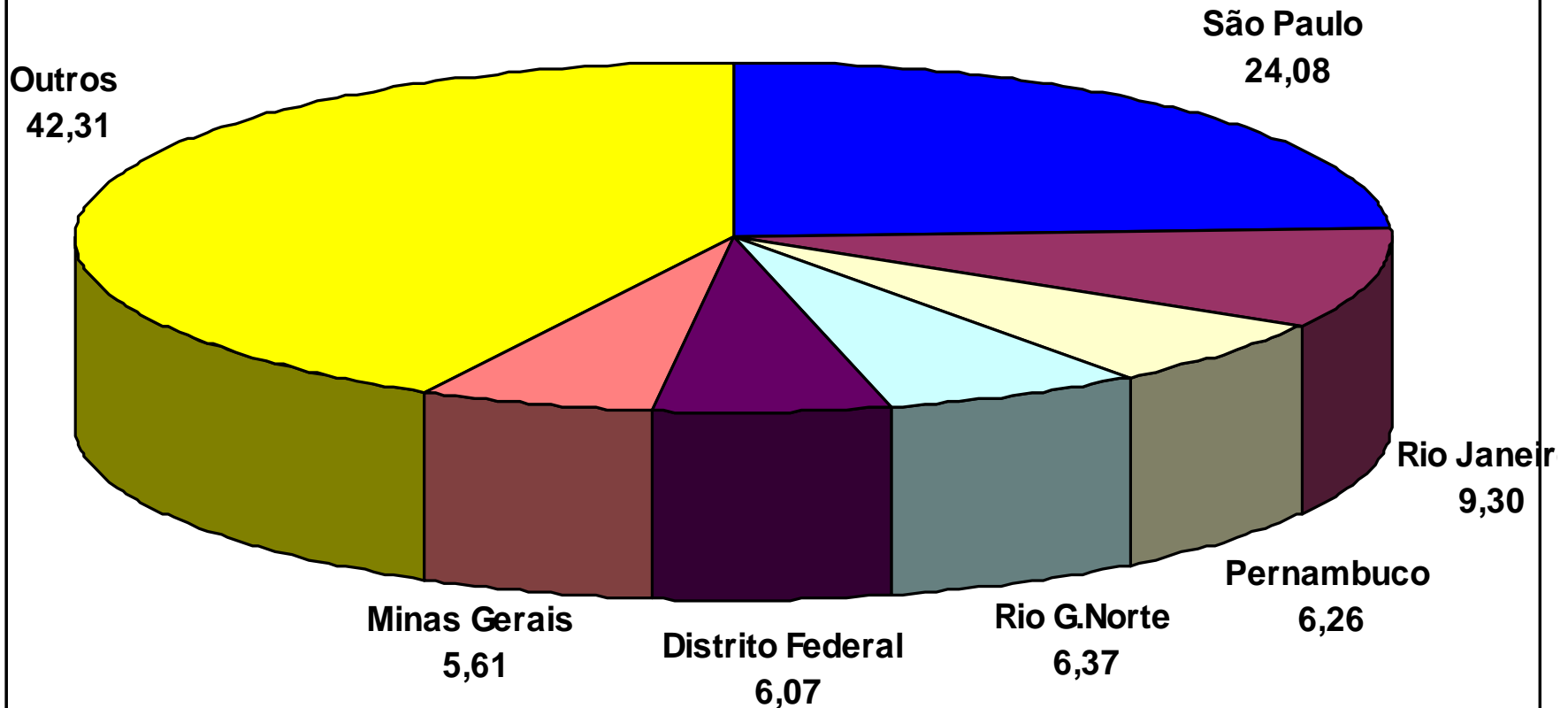
MOVIMENTAÇÃO NO AEROPORTO PINTO MARTINS

Especificação	DEZEMBRO			JANEIRO A DEZEMBRO		
	2009	2010	VAR(%)	2009	2010	VAR(%)
1. Vôos (Pousos)	2.568	2.943	14,6	25.942	31.286	20,6
- Nacionais	2.469	2.866	16,1	24.991	30.361	21,5
- Internacionais	99	77	-22,2	951	925	-2,7
2. Embarques de Passageiros	167.554	187.607	12,0	1.881.155	2.216.703	17,8
- Nacionais	156.361	177.533	13,5	1.766.802	2.099.284	18,8
- Internacionais	11.193	10.074	-10,0	114.353	117.419	2,7
3. Desembarques de Passageiros	219.313	254.823	16,2	1.920.271	2.332.952	21,5
- Nacionais	207.344	244.177	17,8	1.810.970	2.220.908	22,6
- Internacionais	11.969	10.646	-11,1	109.301	112.044	2,5
4. Movimento de Passageiros	386.867	442.430	14,4	3.801.426	4.549.655	19,7
- Nacionais	363.705	421.710	15,9	3.577.772	4.320.192	20,8
- Internacionais	23.162	20.720	-10,5	223.654	229.463	2,6

Fonte: INFRAERO e SETUR/CE

PRINCIPAIS MERCADOS EMISSORES NACIONAIS 2010

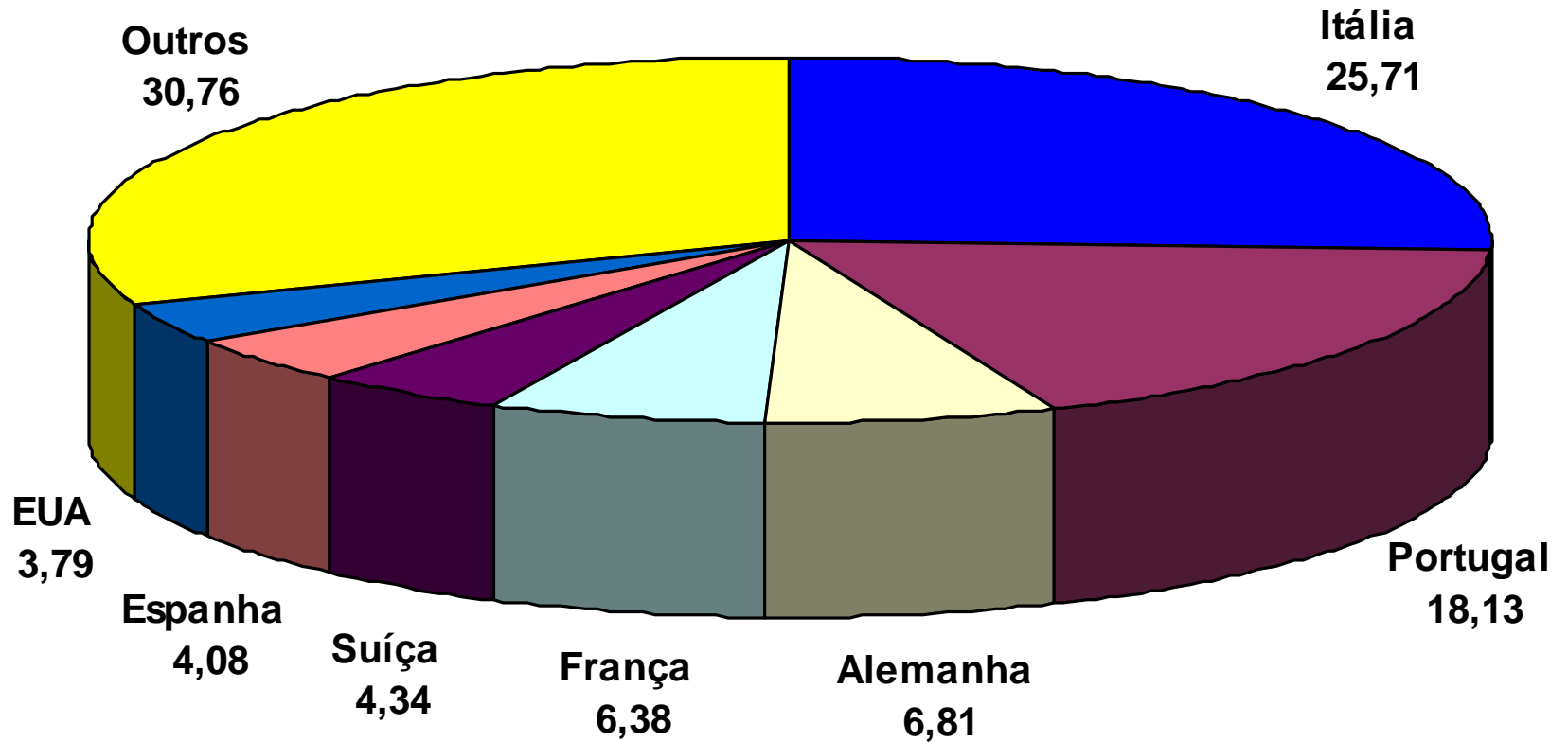
Principais Mercados Emissores Nacionais para o Ceará - 2010



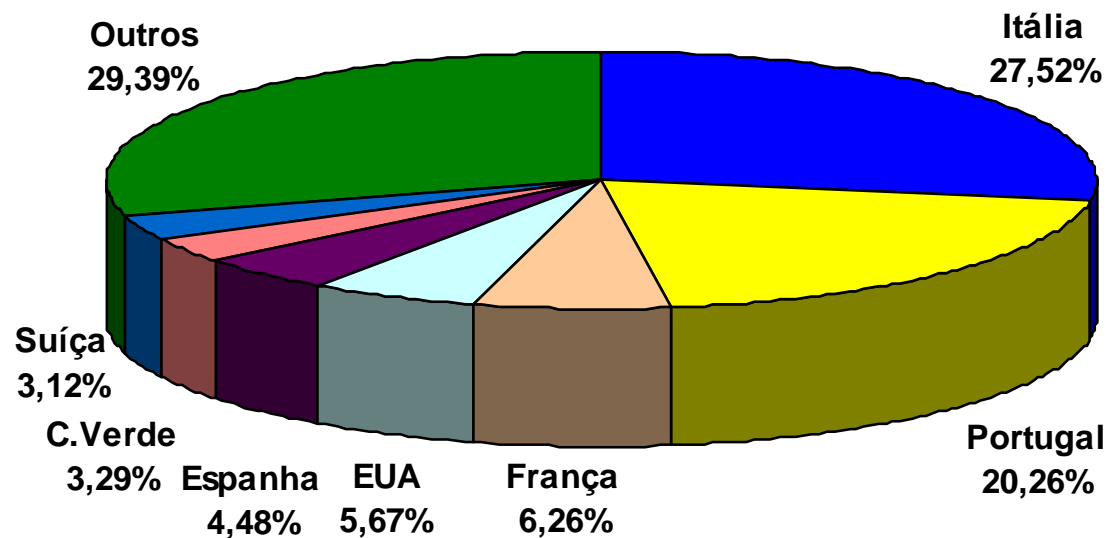
Fonte: SETUR/CE

PRINCIPAIS MERCADOS EMISSORES INTERNACIONAIS 2010

Principais Mercados Emissores Internacioanais para o Ceará - 2010



Mercados Emissores Internacionais Jan a Set 2010



Mercados Emissores Internacionais Jan a Set 2011

